APARELHO ELÉTRICO DE AMPLIFICAÇÃO DE SOM

BAKKAR 3000

CARTÃO SD

USB

AUXILIAR P2

DISPLAY

MP3 PLAYER

EQUALIZADOR

SOM DE ALTA PERFORMANCE

CONTROLE REMOTO

MANUAL DE INSTRUÇÕES

Obrigado por escolher a HSSOUND!

Você acaba de adquirir um produto fantástico! Leia atentamente este manual para fazer bom uso de seu produto.

Escolha sua ocasião. Agora é só plugar seu pen drive, cartão de memória e curtir o som de qualidade da caixa **BAKKAR 3000**, que pode ser usada em várias ocasiões.

Este manual foi desenvolvido para que você se familiarize com todas as funções e com os benefícios que seu aparelho lhe proporcionará.

O mesmo contém informações sobre o seu novo produto, a respeito da sua manutenção, execução de serviços e, acima de tudo, como utilizá-lo da melhor forma.

Reserve alguns minutos para ler atentamente o conteúdo deste manual e descubra você mesmo(a) como aproveitar o melhor do seu produto.

Se ainda tiver alguma dúvida, entre em nosso site
http://www.hotsat.com.br

HSSOUND é uma marca da
HOT SAT - EMPRESA BRASILEIRA

Índice

Introdução 4

Conexão do cabo de alimentação 4

Especificações 5

Entrada high level 5

Fiação 6

Painel lateral 6

Problemas e soluções 7

Cuidados com o meio ambiente 8

Cuidados, conservação e limpeza 9

Certificado de garantia 10

Introdução

Você acaba de adquirir um produto fantástico! Leia atentamente este manual para fazer bom uso da sua **BAKKAR 3000**.

Apresentamos a caixa automotiva **BAKKAR 3000.** Revestida em carpete, montada e selada de fábrica. Dispensa o uso de crossover, capacitor, amplificador externo. Caixa de fácil instalação. Fabricada com a técnica Post-Forming, o estilo do nosso acabamento combina cor e textura, proporcionando um visual mais robusto e sofisticado.

Possui uma inclinação na parte traseira que proporciona fácil adaptação na maioria dos carros, conta ainda com 1 entrada P2, MP3 player, USB, cartão SD, equalizador, display, controle remoto.

Nossa **BAKKAR 3000, além de compacta,** faz você dispensar o uso de crossover, capacitor e amplificador externo.

Agora é fazer a festa e aproveitar o que seu produto **HSSOUND** tem de melhor!

Conexão do Cabo de Alimentação

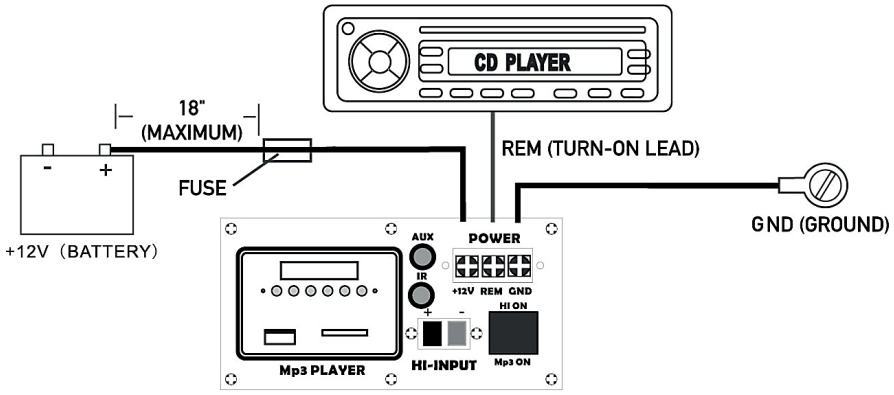

Especificações

Programa Musical	600w
Potência RMS	300w
Alto Falante	2 woofers 12” / 1 Tweeter 4,5” / 1 Midbass 4,5”
Impedância	4ohms
Entrada	1x P2
Dispositivos	USB e SD
Frequência	20Hz-20KHz
SPL	90dB
Cor	Black
Material	MDF e Carpete
Controle Remoto	SIM
Alimentação	10~15v
Peso Líquido	30Kg
Dimensões	48x91x43cm

Entrada High Level

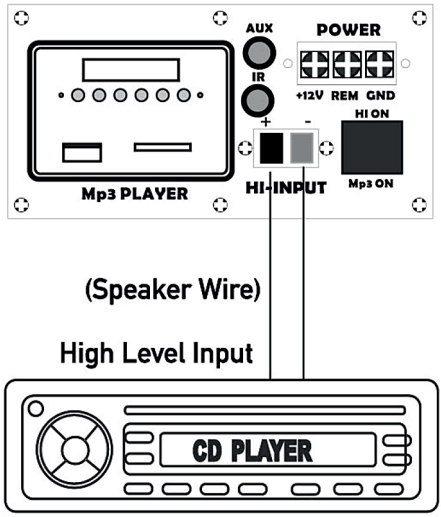

NOTA DE INSTALAÇÃO

NOTA: O conector +12V e o Fio Terra devem ser de Cobre de alto calibre e isolamento. Faça com que a distância do cabo de força seja a menor possível.

Fiação

1- Fiação de Energia: Deve ser instalada de modo que o fio ligado ao terminal +12V do sistema também esteja ligado ao terminal positivo "+" da bateria.
2- Fiação Remota: O fio pode ser conectado a um interruptor remoto, que se liga a uma fonte +12V, ou para o terminal remoto disponível em muitos rádios/CD Players.
3- Fiação de Aterramento: O terminal de aterramento deve ser instalado diretamente no chassi do carro, usando um fio de alto calibre.

Painel

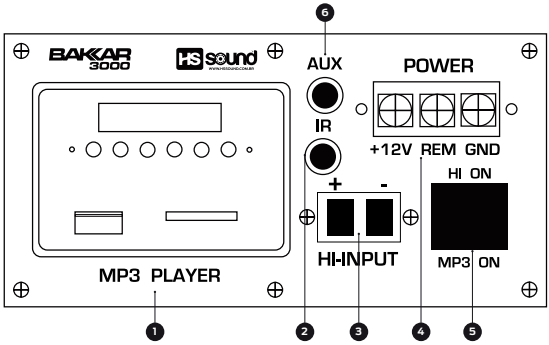

1- Com um Pen Drive, Cartão SD ou MMC você poderá executar músicas Mp3 diretamente da caixa BAKKAR 3000.
2- Receptor Infra Vermelho do Controle Remoto.
3- Entrada CD Speaker.
4- Conexões de Energia (Veja o item 3 da página anterior).
5- Interruptor ON/OFF do MP3/HI-LEVEL.
6- Conector da entrada AUX, onde você pode conectar seu aparelho MP4/MP5. Pressione o botão AUX no Display ou no Controle Remoto para ativar a função.

Problemas e soluções

A tabela abaixo contém algumas instruções para soluções de alguns problemas que possam ocorrer. Por favor, se nenhuma solução abaixo resolver o problema, consulte a rede de assistência técnica autorizada. www.hotsat.com.br/suporte/localizar-assistencia/

Caso esteja usando um equipamento externo, verifique também se este equipamento está funcionando adequadamente.

OBSERVAÇÕES

OBS.: Nunca tente resolver um problema abrindo o equipamento sem o conhecimento técnico especializado, lembre-se que a violação pela abertura do aparelho não autorizada, acarreta na perda da garantia. Consulte todas as condições no certificado de garantia.

Problemas	Causas	Possível solução
LED indicador	1. Não está bem conectada	1. Plug as conexões corretamente
Sem som	1. Conexão incorreta do alto falante 2. Modo de entrada incorreto (input) 3. Nível de volume no mínimo	1. Verifique a conexão 2. Alterne para o modo (INPUT) correto 3. Ajuste o nível de volume
A caixa não tem som	1. Conexões erradas 2. Cabos com defeito 3. Volume e balanço não ajustado	1. Verifique as conexões 2. Teste outros cabos 3. Ajuste o volume e o balanço
Som distorcido	1. Volume principal muito alto 2. Níveis do equalizador muito altos	1. Diminua um pouco o volume principal 2. Ajuste o equalizador
Sem sinal de rádio	1. O rádio não foi sintonizado 2. O local não tem boa recepção de FM	1. Faça busca automática (cont. remoto) 2. Mova a caixa para outra posição

Cuidado com o meio ambiente

A Hot Sat contribui com a sustentabilidade e com o meio ambiente, e no descarte dos produtos após o vencimento do seu ciclo de vida util.

Seu produto foi projetado e fabricado com materiais e componentes de alta qualidade, que podem ser reciclados e reutilizados. Nunca descarte o seu produto junto com outros tipos de lixos domésticos. Procure informar-se a respeito das regras locais de coleta seletiva de produtos elétricos e eletrônicos. O descarte correto desses produtos ajuda a prevenir consequências potencialmente negativas para o meio ambiente e para a saúde humana.

Vantagens de Reciclar

» Poupança de matérias primas não renováveis como o petróleo;
» Redução do consumo de energia na fabricação de materiais plásticos;
» Transformar produtos de vida curta (embalagens), em produtos de vida longa;
» Economia de energia e matérias-primas. Menos poluição do ar, da água e do solo.
» Melhora a limpeza da cidade, pois o morador que adquire o hábito de separar o lixo, dificilmente o joga nas vias públicas.
» Gera renda pela comercialização dos recicláveis. Diminui o desperdício.
» Gera empregos para os usuários dos programas sociais e de saúde da Prefeitura.
» Dá oportunidade aos cidadãos de preservarem a natureza de uma forma concreta, tendo mais responsabilidade com o lixo que geram.

• A embalagem contém:

» 01 (uma) BAKKAR 3000
» 01 (um) SENSOR INFRA VERMELHO (COM CABO EXTENSOR)
» CABOS PARA INSTALAÇÃO
» 01 (um) MANUAL

OBS.: Todo produto é inspecionado e testado 100% antes de sair da fábrica. Caso você encontre alguma irregularidade notifique imediatamente seu revendedor ou diretamente a fábrica.

» Transporte o produto com cuidado, evitando quedas ou qualquer outro tipo de impacto.
» Em caso de defeito dirija-se ao Assistente Técnico Autorizado .
» Para uma boa limpeza da caixa utilize de preferência uma flanela macia e seca.
» Não utilize produtos químicos para limpar a caixa.
» Mantenha a caixa afastada de lugares úmidos e molhados.
» Evite expor a caixa a radiação direta da luz do sol ou a lugares com temperaturas elevadas.

OBS.: Conforme lei nº 11.291, a **HSSOUND** adverte que a exposição prolongada a ruídos superiores a 85 dB pode causar danos ao sistema auditivo.

Certificado de garantia

ATENÇÃO: Este certificado terá validade somente mediante a **apresentação da Nota Fiscal de compra**. Sem a nota fiscal de compra deste Certificado não terá efeito. É importante que seja lido o Manual de Instruções de uso do aparelho.

A **Hot Sat** concede garantia às caixas de som amplificadas por ela comercializados pelo período de 12 (doze) meses, sendo que os 03 (três) primeiros meses referem-se ao prazo mínimo assegurado pela Lei 8.078 de 11/09/00 (CDC). Contados a partir da emissão da nota fiscal, desde que o mesmo tenha sido instalado e utilizado conforme as orientações contidas nos manuais de instruções e em Território Nacional.

A garantia abrange defeitos de fabricação em peças, parte e componentes ou material, dentro das condições de prazo estabelecidos, ressalvadas as condições estabelecidas neste manual sempre acompanhada de Nota Fiscal.

Entende-se por garantia o reparo gratuito do aparelho e a reposição de peças que apresentem defeito técnico de fabricação, de acordo com o parecer do Assistente Técnico Autorizado Hot Sat. Tal garantia somente terá validade mediante à apresentação da Nota Fiscal de compra, com descriação do produto. É imprescindível, para o atendimento gratuito, que o aparelho esteja dentro do prazo estipulado.

Ao verificar qualquer defeito, o consumidor deverá procurar um dos Postos de Assistência Técnica Autorizada mais próximo, conforme relação que disponibilizamos no site **www.hotsat.com.br/suporte/localizar-assistencia**. Somente o Assistente Técnico Autorizado poderá examinar e reparar o produto.

Durante o período estipulado, a garantia cobre totalmente a mão de obra e peças para o reparo dos defeitos constatados como sendo de fabricação.

Transporte e remoção de aparelhos que estejam fora do perímetro urbano onde está localizada a rede autorizada, deverá ser feito com frete pago pelo cliente, caso a mercadoria venha com frete a pagar, a mesma será devolvida. As despesas decorrentes de transporte do aparelho correrão por conta do proprietário.

A garantia cessará caso ocorra uma das hipóteses relacionadas a seguir:

» Aparelho submetido a manutenção durante a o período de garantia por empresa não credenciada.
» Alteração dos componentes originais ou violação do lacre dos dispositivos de segurança e proteção.
» Por ter sido ligado em voltagem incorreta ou excessiva ou sujeito as excessivas oscilações de tensão da rede elétrica.
» Danos causados por ambientes agressivos.
» Se a Nota Fiscal de compra apresentar rasuras e/ou adulterações.
» Danos causados por incêndio, inundação, causas fortuitas ou inevitáveis.
» Danos provocados por umidade, exposição excessiva à luz solar, salinidade ou gordura;
» Defeitos ou danos ao produto, originados de casos fortuitos ou força maior (queda, agentes químicos, maus tratos, etc.), assim como problemas causados por agentes da natureza (raio, excesso de umidade e calor).

ATENÇÃO: Guarde sua **Nota Fiscal**, pois ela é parte integrante deste Termo de Garantia.

Para consultar nossa rede de assistência técnica, acesse nosso site: www.hotsat.com.br e clique em **SUPORTE** ou **ligue (86) 3085.5530** (Seg. à Sexta 8h-12h/14h-18h).

HOT SAT TELECOMUNICAÇÕES LTDA
CNPJ: 74052085000198
www.hotsat.com.br

Estes produtos podem sofrer alterações sem aviso prévio.
Todas as figuras contidas neste manual são meramente ilustrativas.

MANUAL IMPRESSO NA CHINA

HOTSAT®
ACREDITANDO NO FUTURO

www.hotsat.com.br