

MINI SYSTEM HSX-8000

PROJETADO PARA O SOM. SINTONIZADO POR EMOÇÃO.

 **Bluetooth**



BLUETOOTH



LUZ LED



RÁDIO FM



CONT. REMOTO



USB

Obrigado por escolher a HOT SAT. Você acaba de adquirir um produto fantástico! O Grupo Hot Sat, desde meados de 1994 está presente em 5 estados do Norte e Nordeste. Uma empresa genuinamente piauiense, que já transformou a vida de muitas famílias através da Antena Parabólica Hot Sat, produto que consagrou a marca no mercado. Os produtos Hot Sat resultam de anos de pesquisa e carregam consigo toda a experiência e conhecimento adquiridos com o desenvolvimento de produtos de alta tecnologia para a indústria. Tudo isso para garantir produtos que superam todas as expectativas dos consumidores mais exigentes.

Reproduza as músicas de qualquer dispositivo móvel via Bluetooth, sem perda de qualidade sonora, direto no seu Mini System HSX-8000. Faça uma playlist com seus amigos, escute suas músicas preferidas do YouTube, assista filmes com a qualidade sonora de um home theater. Acesse via controle remoto facilmente, tudo a partir de seu smartphone, tablet ou ligando diretamente de seu notebook! Ligue o aparelho em sua tv e tenha uma experiência de cinema em sua casa. Possui um alto falante que garante um som mais limpo, além de graves mais potentes e impactantes. Tenha o som de cinema em sua casa.

Características

- Rádio FM
- Controle remoto
- Iluminação em LED
- Entrada áudio
- Experiência de cinema em casa
- Transmissão sem fio via Bluetooth

Este manual foi desenvolvido para que você se familiarize com todas as funções e com os benefícios que seu aparelho lhe proporcionará.

O mesmo contém informações sobre o seu novo produto, a respeito da sua manutenção, execução de serviços e, acima de tudo, como utilizá-lo da melhor forma. Reserve alguns minutos para ler atentamente o conteúdo deste manual e descubra você mesmo(a) como aproveitar o melhor do seu produto.



www.hotsat.com.br



Hot Sat - Empresa Brasileira
e genuinamente piauiense.

Introdução	2
Índice	3
Instruções de utilização do aparelho	3
Especificações	4
Conteúdo da embalagem	4
Painel de controle.....	5
Utilização do produto.....	6
Utilização o controle remoto.....	6
Armazenamento.....	7
Problema e soluções.....	8
Cuidado com o meio ambiente.....	9
Certificado de garantia	10

Instruções de utilização do aparelho

- » Este aparelho não se destina à utilização por pessoas (inclusive crianças) com capacidades físicas, sensoriais ou mentais reduzidas, ou por pessoas com falta de experiência e conhecimento, a menos que tenham recebido instruções referentes à utilização do aparelho ou estejam sob a supervisão de uma pessoa responsável pela sua segurança.
- » Recomenda-se que as crianças sejam vigiadas para assegurar que elas não estejam brincando com o aparelho.
- » Se o cordão de alimentação está danificado, ele deve ser substituído pelo fabricante ou agente autorizado ou pessoa qualificada, a fim de evitar riscos.

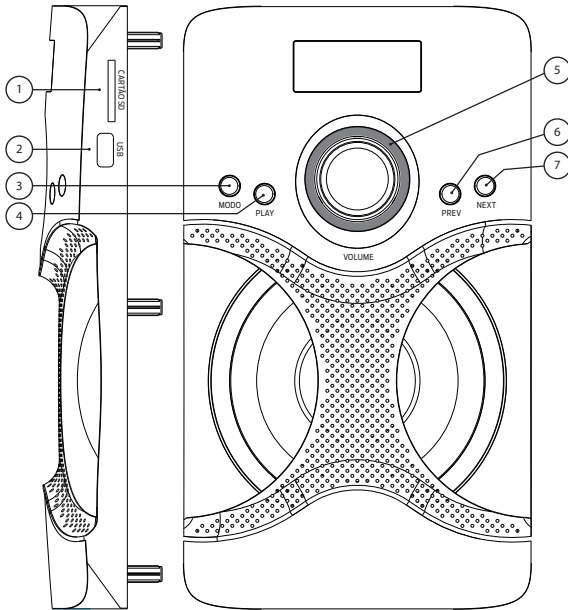
Especificações

RMS.....	80W
Tamanho do Alto Falante.....	Subwoofer 1x 5" e Satélite 2x 3"
Impedância	4 ohms
Frequênciade resposta.....	40Hz-180Hz/150KHz-20KHz
Relação Sinal / Ruído.....	≥72 dB
Entradas	1x Aux (RCA)
Dispositivos.....	Bluetooth, USB, cartão SD e rádio FM
Material.....	Plástico e MDF
Led.....	Iluminação em LED com variação de cores
Cores disponíveis	Preto
Voltagem.....	110V-220V AC
Controle remoto	Sim
Tempo de Garantia	12 meses
Dim. Produto Subwoofer (C x L x A).....	15 x 28,5 x 26,5 (cm)
Dim. Produto Satélite (C x L x A)	9,5 x 9,5 x 15,3 (cm)
Peso	3,4 (kg)

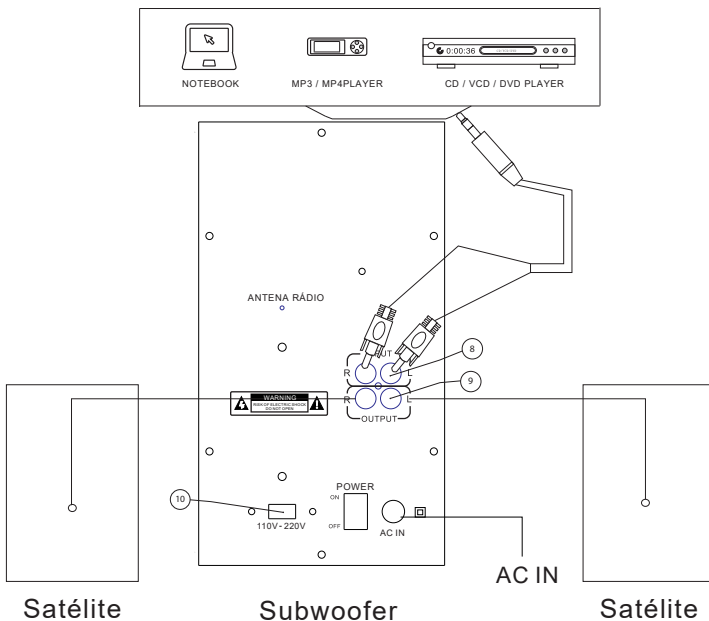
Conteúdo da embalagem

- › 1 x Mini System HSX-8000
- › 1 x Manual do usuário
- › 1 x Adesivo logo Hot Sat
- › 1 x Controle Remoto
- › 1 x Cabo de áudio

Painel de controle



1. Entrada Cartão SD
2. Entrada USB
3. Modo: Selecione a fonte de entrada (Aux, Bluetooth, USB, SD ou FM)
4. Play / pause
5. Volume
6. Faixa anterior
7. Próxima faixa
8. Entrada de áudio
9. Saída: Caixas satélites
10. Chave Seletora 110V-220V

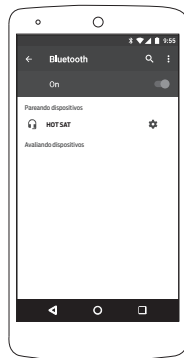


Utilização do produto

Utilizando a função Bluetooth

- 1 - Aperte o botão **MODO** no painel frontal para alternar até a função bluetooth.
- 2 - Ao ouvir o aviso sonoro o dispositivo estará pronto, ative a função Bluetooth do seu aparelho* e faça a pesquisa de novos dispositivos.
- 3 - O nome Bluetooth da sua caixa é "**HOT SAT**". Ao encontrar esse nome na lista de dispositivos faça o pareamento.
- 4 - Agora é só carregar e tocar suas músicas preferidas.

*Sujeito a incompatibilidade.



Utilizando o controle remoto

1. **Stand by** (on / off) liga e desliga
2. **Modo**: Alterna entre: Aux, Bluetooth, USB, SD e Rádio
3. **Mute**: Mudo
4. **PREV / FM**: Anterior faixa no modo USB e SD Card próxima estação de FM no modo FM.
5. **PLAY / PAUSE**: Reproduzir e pausar em USB e cartão SD, pressione e segure para auto procura na estação FM no modo FM.
6. **NEXT / FM +**: Próxima faixa no modo USB e SD Card próxima estação de FM no modo FM.
7. **0-9**: 0 a 9 botão é a tecla de seleção para selecione as músicas no USB e cartão SD
8. **100 +**: Isto é usado para selecionar músicas quando mais de cem músicas em seu cartão USB / SD.
9. **EQ**: Predefinições do equalizador em USB e modos SD.
10. **VOLUME**: O controle de volume "+" e "-".



Armazenamento

O produto deverá ser recolocado em sua caixa original no caso de armazenamento. Coloque-o em um local com baixa umidade e adequado para armazenamento.

ATENÇÃO: Para os componentes definidos como acessórios a garantia é de 90 dias. Consulte todos os termos no certificado de garantia.

OBS.: Todo produto é inspecionado e testado 100% antes de sair da fábrica. Caso você encontre alguma irregularidade notifique imediatamente seu revendedor ou diretamente a fábrica.

- » Transporte o produto com cuidado, evitando quedas ou qualquer outro tipo de impacto.
- » Em caso de defeito dirija-se ao Assistente Técnico Autorizado .
- » Para uma boa limpeza, utilize de preferência uma flanela macia e seca.
- » Não utilize produtos químicos para limpeza.
- » Mantenha-o afastado de lugares úmidos e molhados.
- » Mantenha a caixa afastada de lugares úmidos e molhados.
- » Evite expor a caixa a radiação direta da luz do sol ou a lugares com temperaturas elevadas.

OBS.: Conforme lei nº 11.291, a **HOT SAT** adverte que a exposição prolongada a ruídos superiores a 85 dB pode causar danos ao sistema auditivo.

OBSERVAÇÕES

Se tiver problemas com o seu equipamento, dirija-se a assistência mais próxima e consulte a sua garantia. Não tente você mesmo(a) abrir a tampa do motor, pois ao fazê-lo irá invalidar a sua garantia, além de causar danos ao ventilador ou ferimentos pessoais.

Problemas e soluções

A tabela abaixo contém algumas instruções para soluções de alguns problemas que possam ocorrer. Por favor, se nenhuma solução abaixo resolver o problema, consulte a rede de assistência técnica autorizada. www.hotsat.com.br/suporte/localizar-assistencia/

Caso esteja usando um equipamento externo, verifique também se este equipamento está funcionando adequadamente.

OBSERVAÇÕES

OBS.: Nunca tente resolver um problema abrindo o equipamento sem o conhecimento técnico especializado, lembre-se que a violação pela abertura do aparelho não autorizada, acarreta na perda da garantia. Consulte todas as condições no certificado de garantia.

Problemas	Causas	Possível solução
Caixa não liga	1. A tomada não está bem conectada 2. Problema com a tomada local	1. Plug o cabo na tomada corretamente 2. Plug a caixa em outra tomada
Sem som	1. Modo de entrada incorreto (input) 2. Nível de volume no mínimo 3. Cabos com defeito	1. Alterne para o modo (INPUT) correto 2. Ajuste o nível de volume 3. Teste outros cabos
Sem sinal de rádio	1. O rádio não foi sintonizado 2. O local não tem boa recepção de FM	1. Faça busca automática 2. Mova a caixa para outra posição
Bluetooth	1. Incompatibilidade (versão do bluetooth)	1. Tente conectar em outro dispositivo

A Hot Sat contribui com a sustentabilidade e com o meio ambiente, e no descarte dos produtos após o vencimento do seu ciclo de vida útil.

Seu produto foi projetado e fabricado com materiais e componentes de alta qualidade, que podem ser reciclados e reutilizados. Nunca descarte o seu produto junto com outros tipos de lixos domésticos. Procure informar-se a respeito das regras locais de coleta seletiva de produtos elétricos e eletrônicos. O descarte correto desses produtos ajuda a prevenir consequências potencialmente negativas para o meio ambiente e para a saúde humana.



Vantagens de Reciclar

- » Poupança de matérias primas não renováveis como o petróleo;
- » Redução do consumo de energia na fabricação de materiais plásticos;
- » Transformar produtos de vida curta (embalagens), em produtos de vida longa;
- » Economia de energia e matérias-primas. Menos poluição do ar, da água e do solo.
- » Melhora a limpeza da cidade, pois o morador que adquire o hábito de separar o lixo, dificilmente o joga nas vias públicas.
- » Gera renda pela comercialização dos recicláveis. Diminui o desperdício.
- » Gera empregos para os usuários dos programas sociais e de saúde da Prefeitura.
- » Dá oportunidade aos cidadãos de preservarem a natureza de uma forma concreta, tendo mais responsabilidade com o lixo que geram.

Certificado de garantia

ATENÇÃO: Este certificado terá validade somente mediante a **apresentação da Nota Fiscal de compra**. Sem a nota fiscal de compra deste Certificado não terá efeito. É importante que seja lido o Manual de Instruções de uso do aparelho.

A **Hot Sat** concede garantia às caixas de som amplificadas por ela comercializados pelo período de 12 (doze) meses, sendo que os 03 (três) primeiros meses referem-se ao prazo mínimo assegurado pela Lei 8.078 de 11/09/00 (CDC). **Para bateria interna, a garantia são de 6 (seis) meses.** Contados a partir da emissão da nota fiscal, desde que o mesmo tenha sido instalado e utilizado conforme as orientações contidas nos manuais de instruções e em Território Nacional.

A garantia abrange defeitos de fabricação em peças, parte e componentes ou material, dentro das condições de prazo estabelecidos, ressalvadas as condições estabelecidas neste manual sempre acompanhada de Nota Fiscal.

Entende-se por garantia o reparo gratuito do aparelho e a reposição de peças que apresentem defeito técnico de fabricação, de acordo com o parecer do Assistente Técnico Autorizado Hot Sat. Tal garantia somente terá validade mediante à apresentação da Nota Fiscal de compra, com descrição do produto. É imprescindível, para o atendimento gratuito, que o aparelho esteja dentro do prazo estipulado.

Ao verificar qualquer defeito, o consumidor deverá procurar um dos Postos de Assistência Técnica Autorizada mais próximo, conforme relação que disponibilizamos no site **www.hotsat.com.br/suporte/localizar-assistencia**. Somente o Assistente Técnico Autorizado poderá examinar e reparar o produto.

Durante o período estipulado, a garantia cobre totalmente a mão de obra e peças para o reparo dos defeitos constatados como sendo de fabricação.

Transporte e remoção de aparelhos que estejam dentro ou fora do perímetro urbano onde está localizada a rede autorizada, deverá ser feito com frete pago pelo cliente, caso a mercadoria venha com frete a pagar, a mesma será devolvida. As despesas decorrentes de transporte do aparelho correrão por conta do proprietário.

A garantia cessará caso ocorra uma das hipóteses relacionadas a seguir:

- » Aparelho submetido a manutenção durante a o período de garantia por empresa não credenciada.
- » Alteração dos componentes originais ou violação do lacre dos dispositivos de segurança e proteção.
- » Por ter sido ligado em voltagem incorreta ou excessiva ou sujeito as excessivas oscilações de tensão da rede elétrica.
- » Danos causados por ambientes agressivos.
- » Se a Nota Fiscal de compra apresentar rasuras e/ou adulterações.
- » Danos causados por incêndio, inundação, causas fortuitas ou inevitáveis.
- » Danos provocados por umidade, exposição excessiva à luz solar, salinidade ou gordura;
- » Defeitos ou danos ao produto, originados de casos fortuitos ou força maior (queda, agentes químicos, maus tratos, etc.), assim como problemas causados por agentes da natureza (raio, excesso de umidade e calor).

ATENÇÃO: Guarde sua **Nota Fiscal**, pois ela é parte integrante deste Termo de Garantia.

Para consultar nossa rede de assistência técnica, acesse nosso site: www.hotsat.com.br e clique em **SUPORTE**.

HOT SAT TELECOMUNICAÇÕES LTDA
CNPJ: 74.052.085/0001-98



APARELHO ELÉTRICO.
DE AMPLIFICAÇÃO DE SOM.



MANUAL IMPRESSO NA CHINA

HOT SAT[®]
NOVAS POSSIBILIDADES



www.hotsat.com.br